

LaghettoPool 2020

■ POOLMAN ■

Schwimmbad- und Sanitäreanlagen

Poolman GmbH, Rehetobelstr. 105, 9016 St. Gallen
071 841 05 05, info@poolman.ch, www.poolman.ch

Classic
PISCINE LAGHETTO®



pop!
PISCINE LAGHETTO®



PLAYA
PISCINE LAGHETTO®



Dolce Vita
PISCINE LAGHETTO®



Dolce Vita
PISCINE LAGHETTO®





Lieferumfang: LAGHETTO-CLASSIC


- Beckenkonstruktion und armierte PVC-Folie (Farben: aussen blau/weiss / innen blau/weiss)
- Sandfilteranlage Cantabric inkl. 6-Wege-Umschaltventil und AFM Filtermedium
- Speck BADU TOP Schwimmbadpumpe
- Komplettes Skimmer- und Düsen-set
- Manueller Bodensauger mit Teleskopstange und Saugschlauch
- Hochklappbar Sicherheitsleiter
- Fussuntersätze

Modell	Innenmasse	Aussenmass inkl. Stützen	Inhalt	Höhe	Preis Fr.	Sandfilterpalette	Sommer-Abdeckung	Winter-Abdeckung
CLASSIC 0	2.80 x 4.00 m	3.64 x 4.84 m	11 m ³	105 cm	4390.00	PM25	230.00	255.00
CLASSIC 1	2.80 x 5.30 m	3.64 x 6.14 m	15 m ³	105 cm	4694.00	PM25	290.00	305.00
CLASSIC 2	2.80 x 6.60 m	3.64 x 7.44 m	18 m ³	105 cm	5009.00	PM25	365.00	345.00
CLASSIC 24	2.80 x 4.00 m	3.84 x 5.04 m	13 m ³	125 cm	4999.00	PM25	230.00	255.00
CLASSIC 25	2.80 x 5.30 m	3.84 x 6.34 m	18 m ³	125 cm	5419.00	PM25	290.00	305.00
CLASSIC 26	2.80 x 6.60 m	3.84 x 7.64 m	22 m ³	125 cm	5818.00	PM25	365.00	345.00
CLASSIC 27	2.80 x 7.80 m	3.84 x 8.84 m	26 m ³	125 cm	6196.00	PM50	425.00	415.00
CLASSIC 47	4.00 x 5.30 m	5.04 x 6.34 m	26 m ³	125 cm	6995.00	PM50	615.00	490.00

CLASSIC R36	DM 3.60 m	DM 3.97 m	10 m ³	105 cm	7308.00	PM25	250.00	335.00
CLASSIC R48	DM 4.80 m	DM 5.26 m	21 m ³	125 cm	8699.00	PM25	460.00	440.00



beige



blau




grün



flieder



weiss



türkis

Lieferumfang: LAGHETTO-POP

- Beckenkonstruktion mit eibrennlackierten Metallrohre
- armierte PVC-Folie (Farben: innen weiss, ausser bei blau und beige)
- Sandfilteranlage Cantabric inkl. 6-Wege-Umschaltventil und AFM Filtermedium
- Speck BADU TOP Schwimmbadpumpe
- Komplettes Skimmer- und Düsenet
- Manueller Bodensauger mit Teleskopstange und Saugschlauch
- Hochklappbar Sicherheitsleiter
- LED Unterwasserscheinwerfer mit Trafo
- Fussuntersätze

Modell	Innenmasse	Aussenmass inkl. Stützen	Inhalt	Höhe	Preis Fr.	Sandfilterpalette	Sommer-Abdeckung	Winter-Abdeckung
POP 0	2.80 x 4.00 m	3.64 x 4.84 m	11 m ³	105 cm	5408.00	PM25	230.00	255.00
POP 1	2.80 x 5.30 m	3.64 x 6.14 m	15 m ³	105 cm	5849.00	PM25	290.00	305.00
POP 2	2.80 x 6.60 m	3.64 x 7.44 m	18 m ³	105 cm	6301.00	PM25	365.00	345.00
POP 24	2.80 x 4.00 m	3.84 x 5.04 m	13 m ³	125 cm	5933.00	PM25	230.00	255.00
POP 25	2.80 x 5.30 m	3.84 x 6.34 m	18 m ³	125 cm	6469.00	PM25	290.00	305.00
POP 26	2.80 x 6.60 m	3.84 x 7.64 m	22 m ³	125 cm	6994.00	PM25	365.00	345.00
POP 27	2.80 x 7.80 m	3.84 x 8.84 m	26 m ³	125 cm	8045.00	PM50	425.00	415.00
POP 45	4.00 x 5.30 m	5.04 x 6.34 m	26 m ³	125 cm	7320.00	PM50	425.00	395.00
POP 46	4.00 x 6.60 m	5.04 x 7.64 m	32 m ³	125 cm	7919.00	PM50	520.00	420.00
POP 47	4.00 x 7.80 m	5.04 x 8.84 m	37 m ³	125 cm	8517.00	PM50	615.00	490.00
POP 49	4.00 x 9.00 m	5.04 x 10.04 m	43 m ³	125 cm	9614.00	PM50	695.00	560.00
POP 510	5.30 x 10.25 m	6.34 x 11.29 m	65 m ³	125 cm	11584.00	PM75	1060.00	745.00
POP 511	5.30 x 11.50 m	6.34 x 12.54 m	74 m ³	125 cm	12267.00	PM75	1175.00	795.00
POP 612	6.60 x 12.70 m	7.64 x 13.74 m	100 m ³	125 cm	14920.00	PM100	1615.00	1160.00



Lieferumfang: PLAYA

- Bassinkonstruktion in Edelstahl und pulverbeschichtetem Stahl
- Innenhülle aus armiertem PVC-Folie (Farbe: weiss)
- Umrandung aus Korbgeflecht (Farben: weiss, grau und café)
- Technischer Raum auf einer Breite
- Kartuschenfilteranlage
- Manueller Bodensauger mit Teleskopstange und Saugschlauch
- LED Unterwasserscheinwerfer mit Trafo

	PLAYA 1	PLAYA 2	PLAYA 3
Innenmasse	1.80 x 1.40 m	1.80 x 2.40 m	1.80 x 3.40 m
Aussenmasse	2.20 x 2.20 m	2.20 x 3.20 m	2.20 x 4.20 m
Höhe / Wasserstand	70 cm / 55 cm	70 cm / 55 cm	70 cm / 55 cm
Inhalt	1.4 m ³	2.4 m ³	5.1 m ³
PLAYA Schwimmbadset	6704.00	7870.00	9167.00
mit integrierter Sprudelanlage	7298.00	11298.00	12595.00
mit integrierter Sprudelanlage und Elektroheizung und Isolier-Abdeckung	11445.00	12858.00	14411.00
Zubehör			
Solarabdeckung	105.00	170.00	240.00
Winterabdeckung mit Gummiband und Belüftung	275.00	390.00	505.00
Kissen Tempotestgewebe (UV-beständig, jedoch nicht wasserfest)			315.00



PL1SET



PL2SET



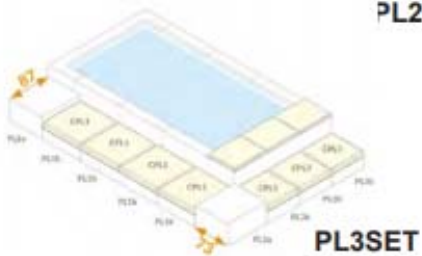
CA



GR



WI



PL3SET



natural



water



gris



marron

Sitzbank aus Korbgeflecht	87 x 87 x 43 cm	665.00
Sitzbank aus Korbgeflecht	87 x 87 x 21.5 cm	555.00
Kissen	87 x 87 x 12 cm	350.00
Sitzbank aus Korbgeflecht	73 x 87 x 43 cm	580.00
Sitzbank aus Korbgeflecht	73 x 87 x 21.5 cm	490.00
Kissen	73 x 87 x 12 cm	320.00
Sitzbank aus Korbgeflecht	73 x 73 x 43 cm	540.00
Sitzbank aus Korbgeflecht	73 x 73 x 21.5 cm	460.00
Kissen	73 x 73 x 12 cm	295.00
Living komplett zu PLAYA 1 wie aufgezeichnet PL1SET		5313.00
Living komplett zu PLAYA 2 wie aufgezeichnet PL2SET		6237.00
Living komplett zu PLAYA 3 wie aufgezeichnet PL3SET		7240.00



Lieferumfang: DolceVita DIVA

- Bassinkonstruktion in Edelstahl und pulverbeschichtetem Stahl
- Innenhülle aus armiertem PVC-Folie (Farben: blau, beige und weiss)
- Umrandung aus Korbgeflecht (Farben: weiss, grau und café)
- Sandfilteranlage Cantabric inkl. 6-Wege-Umschaltventil und AFM Filtermedium
- Speck BADU TOP Schwimmbadpumpe
- Komplettes Skimmer- und Düsen-set
- Manueller Bodensauger mit Teleskopstange und Saugschlauch
- Chromstahl-Leiter
- 1 bzw. 2 LED-Scheinwerfer

Modell	Innenmasse	Aussenmass Betonboden	Inhalt	Höhe	Preis Fr.	Sand- filter- palette	Sommer- Abdeckung	Winter- Abdeckung
Diva 24	2.00 x 4.00 m	2.40 x 4.40 m 3.00 x 5.00 m	10 m ³	130 cm	13485.00	PM25	155.00	335.00
Diva 25	2.00 x 5.00 m	2.40 x 5.40 m 3.00 x 6.00 m	13 m ³	130 cm	14829.00	PM25	195.00	365.00
Diva 254	2.50 x 4.00 m	2.90 x 5.10 m 3.50 x 5.00 m	13 m ³	130 cm	14566.00	PM25	320.00	365.00
Diva 255	2.50 x 5.00 m	2.90 x 6.10 m 3.50 x 6.10 m	15 m ³	130 cm	15984.00	PM25	375.00	405.00
Diva 35	3.00 x 5.00 m	3.40 x 5.40 m 4.00 x 6.00 m	18 m ³	130 cm	16278.00	PM25	290.00	405.00
Diva 36	3.00 x 6.00 m	3.40 x 6.40 m 4.00 x 7.00 m	22 m ³	130 cm	17727.00	PM25	345.00	470.00
Diva 37	3.00 x 7.00 m	3.40 x 7.40 m 4.00 x 8.00 m	26 m ³	130 cm	19239.00	PM50	405.00	540.00
Diva 48	4.00 x 8.00 m	4.40 x 8.40 m 5.00 x 9.00 m	39 m ³	130 cm	22147.00	PM50	615.00	685.00
Diva 49	4.00 x 9.00 m	4.40 x 9.40 m 5.00 x 10.00 m	44 m ³	130 cm	24520.00	PM50	695.00	745.00
Diva 510	5.00 x 10.00 m	5.40 x 10.40 m 6.00 x 11.00 m	61 m ³	130 cm	27408.00	PM75	960.00	960.00



Lieferumfang: DolceVita RATTAN

- Bassinkonstruktion in Edelstahl und pulverbeschichtetem Stahl
- Innenhülle aus armiertem PVC-Folie (Farben: blau, beige und weiss)
- Umrandung aus Korbgeflecht (Farben: grau und café)
- Obere Umrandung aus Kunstholz
- Sandfilteranlage Cantabric inkl. 6-Wege-Umschaltventil und AFM Filtermedium
- Speck BADU TOP Schwimmbadpumpe
- Komplettes Skimmer- und Düsen-set
- Manueller Bodensauger mit Teleskopstange und Saugschlauch
- Sicherheitsleiter mit aufklappbaren Tritten
- 1 bzw. 2 LED-Scheinwerfer

Modell	Innenmasse	Aussenmass Betonboden	Inhalt	Höhe	Preis komplett	Sand- filter- palette	Sommer- Abdeckung	Winter- Abdeckung
Rattan 24	2.00 x 4.00 m	2.40 x 4.40 m 3.00 x 5.00 m	10 m ³	130 cm	12603.00	PM25	155.00	335.00
Rattan 25	2.00 x 5,00 m	2.40 x 5.40 m 3.00 x 6.00 m	13 m ³	130 cm	13852.00	PM25	195.00	365.00
Rattan 35	3.00 x 5.00 m	3.40 x 5.40 m 4.00 x 6.00 m	18 m ³	130 cm	15228.00	PM25	290.00	405.00
Rattan 36	3.00 x 6.00 m	3.40 x 6.40 m 4.00 x 7.00 m	22 m ³	130 cm	16582.00	PM25	345.00	470.00
Rattan 37	3.00 x 7.00 m	3.40 x 7.40 m 4.00 x 8.00 m	26 m ³	130 cm	18010.00	PM50	405.00	540.00
Rattan 48	4.00 x 8.00 m	4.40 x 8.40 m 5.00 x 9.00 m	39 m ³	130 cm	20772.00	PM50	615.00	685.00
Rattan 49	4.00 x 9.00 m	4.40 x 9.40 m 5.00 x 10.00 m	44 m ³	130 cm	23029.00	PM50	695.00	745.00
Rattan 510	5.00 x 10.00 m	5.40 x 10.40 m 6.00 x 11.00 m	61 m ³	130 cm	25738.00	PM75	960.00	960.00

Technik und Zubehör



Sandfilteranlage PM 25 / PM 50 Cantabrick Sandfilter, 6-Weg-Ventilsatz, AFM Filtermedium und Schwimmbadpumpe Speck Badu Top auf Palette montiert

PM 25 / Cantabrick Ø 400 mm (AFM 1 Sack grob / AFM 2 Sack fein)
Badu Top 8 Schwimmbadpumpe 230 V / P1 0.50 kW / P2 0.30 kW / 7 m³/h

1670.00

PM 50 / Cantabrick Ø 500 mm (AFM 1 Sack grob / AFM 3 Sack fein)
Badu Top 12 Schwimmbadpumpe 230 V / P1 0.65 kW / P2 0.45 kW / 9,5 m³/h

1860.00



LED-Scheinwerfer

Magnetscheinwerfer geeignet für alle Aufstellbäder
6 Hochleistungs-LED, Farbe weiss, 230 V / 12 V / 19 W

161.00



Technikbox

Masse 146 x 82 x 120 / 125 cm

434.00



Softtouch

Formstabile, verrottungsfreie und isolierende Bodenschutzunterlage aus
10 mm Schaumstoff

34.00 / m²



Bypass

für Chlorschleuse, Solarheizung oder Wärmepumpe

250.00



Chlorschleuse

regulierbare Dosierschleuse (Chlorfüllung ca. 3,5 kg)

240.00



Sunny-Max Solarheizung 6,30m x 1,22m (7, 7 m²)

1048.00

Sunny-Max Solarheizung 8,50m x 1,22m (10, 3 m²)

1151.00



SUN-PLATE Sonnenkollektoren Solar Absorber gross, L x B: 2000 x 1100mm

355.00

SUN-PLATE Sonnenkollektoren Solar Absorber klein, L x B: 1090 x 1100mm

287.00



Aufrollvorrichtung bis 4.5 m Breite Fr. 1195.00

1195.00



Dolphin S100

Reinigungsroboter, leicht und kompakt 5,5 kg
- Bodensauger
- für Becken bis 10 m, ohne Caddy

1095.00